



BRUKSANVISNING

M-FLEX 750LM 4000K

ARTNR: 154140
EAN: 7090049800269

M-Flex 750lm 4000K

Art nr: 154140

NO

EAN: 7090049800269

Produktinformasjon

25 meter kraftig LED strip. Kobles direkte til 230V. Kan seriekobles opptil 150 meter. Rullen har LED dioder fordelt over hele, noe som gir et jevnt arbeidslys over hele lengden. Godt egnet til både utendørs og innendørs bruk. Plassbesparende og fleksibel!



Spesifikasjoner

Spenning	220-240V
Lengde	25 meter
IP klasse	IP65
Maks lengde sammenkoblet	150 meter
Strømforbruk	200W - 8W/m
Lysfarge	4000K
Lysspredning	120°
Lumen	750 lm/m
LED type, antall	SMD5050, 72LED/m
Omgivelsestemperatur	-25° til +45°C
Levetid	30.000 timer (L70)
Dimbar	Ja
Brutto/Netto vekt	7kg/6kg
Dimensjon	18 x 8mm
Pakkemål	32 x 26 x 39cm
Godkjenninger	CE, Nemko, Semko
Advarsel	Fjern hele LED-stripen fra trommelen før bruk



Brukte elektriske og elektroniske produkter, deriblant alle typer batterier, skal leveres til gjenvinning på eget innsamlingssted. (I henhold til direktiv 2012/19/EU og 2006/66/EC).

M-Flex 750lm 4000K

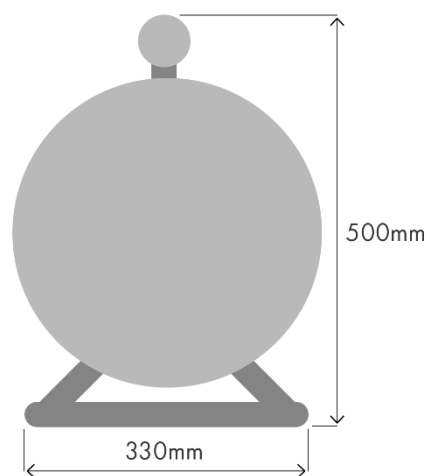
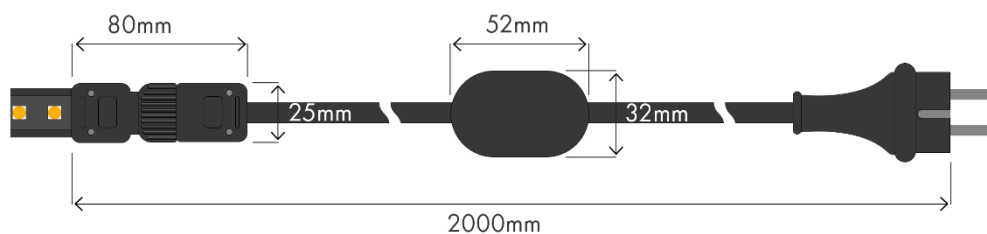
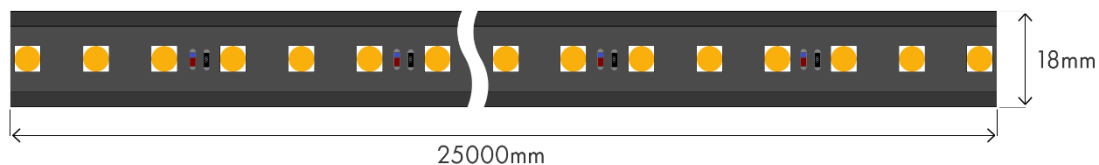


Art nr: 154140

NO

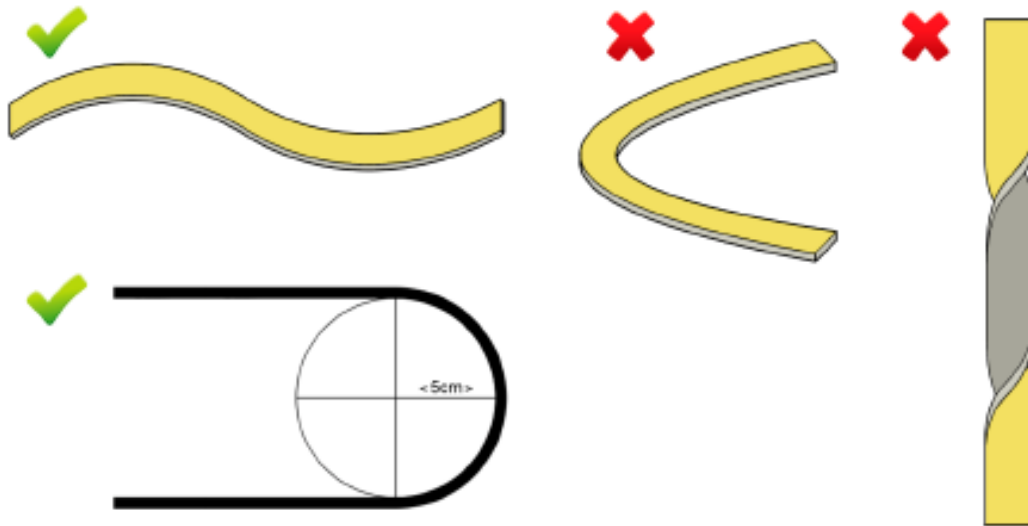
EAN: 7090049800269

Teknisk tegning



Montering

Ta hensyn til følgende ved montering:



Kabel og tilkobling skal aldri belastes. LED stripen må heller ikke vris.

LED stripen er fullstendig innkapslet og er laget for allsidig bruk. Den kan monteres på forskjellige måter og fungerer like godt horisontalt som vertikalt. Når LED stripen skal monteres er det viktig at innkapslingen holdes intakt. Vi anbefaler bruk av følgende festemateriell:

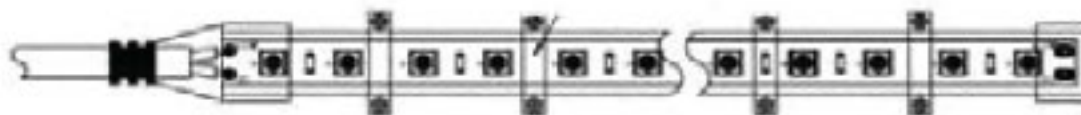
M-Flex 750lm 4000K

Art nr: 154140


NO

EAN: 7090049800269

1: Festebraketter.



2: Aluminiumprofiler



3: Strips (midlertidig bruk)



4: Kroker (midlertidig bruk)



Sikkerhetsforskrifter

- Forsikre deg om at spenningen i stikkontakten er den samme som på produktet.
- Plasser LED stripen utenfor rekkevidde for barn.
- LED stripen skal alltid rulles helt ut før den kobles til strøm.
- Aldri bruk LED stripen når den er rullet opp på trommelen. Dette kan medføre overoppheting.
- Bruk ikke LED stripen dersom den er skadet. Kontroller alltid LED stripen før du bruker den.
- Unngå hard vridning. Dette kan forårsake indre brudd på LED stripen.
- Dersom kabelen eller LED stripen skulle bli skadet, skal produktet kasseres.
- Dette apparatet er ikke beregnet for bruk av barn eller personer med nedsatt fysisk, sensorisk eller mental funksjonsevne, eller av personer med manglende erfaring og kunnskap om bruken, dersom de ikke på forhånd har blitt instruert av en person med ansvar for deres sikkerhet.

Bruk

- Dra forsiktig ut LED stripen fra trommelen.
- Monter LED stripen i henhold til monteringsanvisningen.
- Koble til et egnet strømuttak.
- Når arbeidet er ferdig, koble produktet fra strømuttaket eller slå av strømmen.
- Ved behov, rengjør LED stripen og tilkoblingskabel med en tørr eller fuktet klut. Bruk aldri kjemikalier.

OBS! Produktet må ikke være tilkoblet strøm når det monteres eller rulles ut/inn på trommelen.